

číslo paré	
------------	--


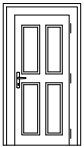

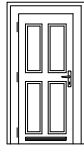





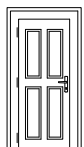

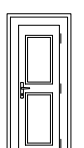

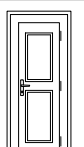

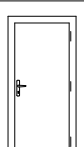
projekt
STAVEBNÍ ÚPRAVY
ADMINISTRATIVNÍ BUDOVY
místo stavby
k.ú. Ústí nad Orlicí; parc. č. st. 115
Kostelní ulice č.p. 185, Ústí nad Orlicí
investor
Město Ústí nad Orlicí, Sychrova 16
562 24 Ústí nad Orlicí

odpovědný projektant stavby	Ing. Ondrej Balážik	
odpovědný projektant profese	ASŘ	Ing. Ondrej Balážik
	SKŘ	Ing. Vojtěch Zábojník
	ZTI,VZI	Ing. Karel Dovrtěl
	ÚT	Jiří Kamenický
	EL	Josef Mikuška
	PBŘ	Ing. Pavel Skřička

název výkresu			
D.1.1 – architektonicko stavební řešení			
VÝPIS DVEŘÍ			
označení výkresu	2024–08		STUPEŇ PROJ.DOKUMENTACE
D.1.1.3_7			DPS
–	3A4		


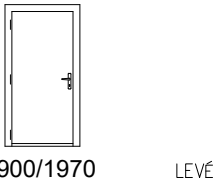

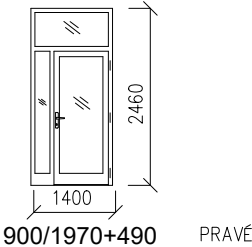
B3 ATELIER
Ing. Ondrej Balážik, ČKAIT-0010450
Palackého tř. 72, 612 00 Brno
602 00 Brno, tel.: +420 602 591 752
e-mail: b3atelier@b3atelier.cz
www.b3atelier.cz

VÝPIS DVEŘÍ

OZNAČ.	ROZMĚRY (mm) SCHÉMA	POPIS	KS CELK.	KOVÁNÍ	POVRCH /BARVA
POZNÁMKA: – veškeré rozměry nutno přesně zaměřit na stavbě, výrobní dokumentace bude odsouhlasena AD – přesný odstín barvy vybere AD dle konkrétního vzorníku					
	 800/1970 PRAVÉ	Vlysové dřevěné dveře vnitřní plné v dřevěné obložkové v nosné zdi, bez prahu mezera 10 - 15 mm, vložka FAB zaimplementovaná do systému generálního klíče	1	Interiérové kování štítkové, klika z obou stran, překrytí vložky z obou stran, materiál staromosaz neleštěná nelakovaná	Zárubeň i křídlo bílý lazurovací lak
	 800/1970 LEVÉ	Vlysové dřevěné dveře vnitřní plné v dřevěné obložkové zárubni v příčce tl. 150mm, bez prahu mezera 10 - 15 mm, s integrovanou větrací mřížkou 600/50, vložka FAB zaimplementovaná do systému generálního klíče	1	Interiérové kování štítkové, klika z obou stran, překrytí vložky z obou stran, materiál staromosaz neleštěná nelakovaná	Zárubeň i křídlo bílý lazurovací lak
	 900/2100 LEVÉ	Vlysové dřevěné dveře vnitřní plné v dřevěné obložkové zárubni v příčce tl. 150mm, bez prahu mezera 10 - 15 mm, s integrovanou větrací mřížkou 700/50, vložka FAB zaimplementovaná do systému generálního klíče	1	Interiérové kování štítkové, klika z obou stran, překrytí vložky z obou stran, materiál staromosaz neleštěná nelakovaná	Zárubeň i křídlo bílý lazurovací lak
	 900/2100 LEVÉ	Vlysové dřevěné dveře vnitřní plné v dřevěné obložkové zárubni v příčce tl. 150mm, bez prahu mezera 10 - 15 mm, vložka FAB zaimplementovaná do systému generálního klíče	1	Interiérové kování štítkové, klika z obou stran, překrytí vložky z obou stran, materiál staromosaz neleštěná nelakovaná	Zárubeň i křídlo bílý lazurovací lak
	 700/1970 LEVÉ	Vlysové dřevěné dveře vnitřní plné v dřevěné obložkové zárubni v příčce tl. 100mm, bez prahu - mezera 10 - 15 mm, WC zámek vložkový + vložka FAB zaimplementovaná do systému generálního klíče na vnitřní straně oliva	1	Interiérové kování štítkové, klika z obou stran, překrytí vložky z obou stran, materiál staromosaz neleštěná nelakovaná	Zárubeň i křídlo bílý lazurovací lak
	 600/1970 PRAVÉ	Vlysové dřevěné dveře vnitřní plné v dřevěné obložkové zárubni v příčce tl. 100mm, bez prahu - mezera 10 - 15 mm WC zámek vložkový + vložka FAB zaimplementovaná do systému generálního klíče na vnitřní straně oliva	1	Interiérové kování štítkové, klika z obou stran, překrytí vložky z jedné strany, materiál staromosaz neleštěná nelakovaná	Zárubeň i křídlo bílý lazurovací lak
	 600/1970 PRAVÉ	Vlysové dřevěné dveře vnitřní plné v dřevěné obložkové zárubni v příčce tl. 100mm, bez prahu - mezera 10 - 15 mm, vložka FAB zaimplementovaná do systému generálního klíče	1	Interiérové kování štítkové, klika z obou stran, překrytí vložky z jedné strany, materiál staromosaz neleštěná nelakovaná	Zárubeň i křídlo bílý lazurovací lak
	 800/1970 PRAVÉ	Protipožární dveře EI 30 C DP1 vnitřní plné v ocelové zárubni v nosné zdi se samozavíračem, automatická prahová protipožární těsnící lišta dl. 835 mm (bude zkrácena dle potřeby), vložka FAB zaimplementovaná do systému generálního klíče	1	Interiérové kování štítkové, klika z obou stran, materiál stříbrný kov	Zárubeň i křídlo bílé

VÝPIS DVEŘÍ

STRANA 2

OZNAČ.	ROZMĚRY (mm) SCHÉMA	POPIS	KS CELK.	KOVÁNÍ	POVRCH /BARVA
POZNÁMKA: – veškeré rozměry nutno přesně zaměřit na stavbě, výrobní dokumentace bude odsouhlasena AD – přesný odstín barvy vybere AD dle konkrétního vzorníku					
		Protipožární dveře EI 30 C DP1 vnitřní plné v ocelové zárubni v příčce tl. 100mm, se samozavíračem, práh z tvrdého dřeva 20 mm, vložka FAB zaimplementovaná do systému generálního klíče	2	Interiérové kování štítkové, klika z obou stran, materiál stříbrný kov	Zárubeň i křídlo bílé
		Protipožární dveře EI 30 C DP1 vnitřní prosklené v ocelové zárubni v nosné zdi se samozavíračem bez prahu, vložka FAB zaimplementovaná do systému generálního klíče	1	Interiérové kování štítkové, klika z obou stran, materiál stříbrný kov	RAL 9007